



Bokslutskommuniké 2024

Bokslutskommuniké 2024

Oktober – december 2024

- Nettoomsättningen uppgick till 29,4 Mkr (15,8).
- Värdeförändringen från värdepapper uppgick till 21,0 Mkr (2,6).
- Rörelseresultatet uppgick till -0,01 Mkr (-27,3).

Januari – december 2024

- Nettoomsättningen uppgick till 115,3 Mkr (19,3).
- Värdeförändringen från värdepapper uppgick till 53,5 Mkr (21,3).
- Rörelseresultatet uppgick till -23,7 Mkr (-79,2).

Händelser under fjärde kvartalet 2024

- Peter Laveson lämnade sitt uppdrag som VD och styrelsen utsåg Daniel Nyhrén Edeen till tillförordnad VD.
- Extra bolagsstämma 5 november beslutade om indragning av 525 186 syntetiskt återköpta aktier samt om frivilligt inlösenprogram. Inlösenvederlaget uppgick till 24 kronor per aktie och aktieägare som representerade totalt 3 825 201 aktier valde att acceptera inlösenerbjudandet.

Händelser efter rapportperiodens utgång

- Styrelsen har beslutat att utnyttja bemyndigandet från bolagsstämma den 5 november 2024 att genomföra syntetiska återköp av aktier och har ingått ett swapavtal med Parteo Securities AB, men ännu är inga återköp genomförda.
- Styrelsen utreder förutsättningarna för en framtida struktur för bolaget och en del i utredningen är möjligheten att dela ut dotterbolag skattefritt via Lex Asea. Bolaget kommer inhämta Skatteverkets inställning till om en sådan utdelning är möjlig. I avvaktan på svar avser styrelsen ej att gå vidare med förslaget att avnotera bolaget.



VD har ordet

Kära aktieägare,

Den 5 november genomförde Athanase Innovation en tidigare kommunicerad bolagsstämma där aktieägarna röstade för ett frivilligt inlösenprogram om högst 6 miljoner aktier. Aktieägare gavs möjlighet att lösa in hela eller delar av sitt innehav mot en kontant betalning om 24 kronor per aktie. Aktieägare som representerade dryga 3,8 miljoner aktier accepterade erbjudandet och cirka 91,8 miljoner kronor återbetalades till aktieägare.

Vårt helägda dotterbolag Ivisys har under det fjärde kvartalet fortsatt att utvecklas i rätt riktning. Stort fokus under 2024 har varit att färdigställa gamla projekt och under kvartalet färdigställdes ytterligare tre installationer. Bolaget har som tidigare kommunicerats frångått att sälja hela projekt utan i stället, i samarbete med automationsintegratörer, endast sälja bolagets huvudsakliga produkt PalletAI. Syftet med detta är att enkom fokusera på att utveckla teknologin för PalletAI och inte heller stå för någon projektrisk då man endast säljer en produkt. Vi har, jämte fortsatt arbete med Alliance Automation, adderat ett antal integratörer i såväl USA som Europa. Initialt ser vi dessa samarbeten som en lösning på installationer men vi ser redan nu att detta kommer addera försäljning till bolaget över tiden. Detta kommer att vara viktigt de närmaste åren då säljcykeln är lång.

Bolaget är ännu inte lönsamt och fortsatta investeringar i att ständigt förbättra tekniken sammanvägt med tilltagande kommersiella satsningar gör att man har en bit kvar till att vara självfinansierande.

Under november månad deltog bolaget på mässan Pack-Expo i Chicago. Mässan bekräftade vår bild av att bolag-

ets produkt adresserar ett väl utbrett problem med icke fungerande sortering av pallar som många företag upplever idag. De enorma investeringar inom automation som såväl skett och fortsätter ske ställer högre och högre krav på pallens och därmed sorteringskvalité vilket stärker vår tro på potentialen för bolaget.

Koncernens utveckling under kvartalet

Under kvartalet erhöll Ivisys ytterligare 2 ordrar om totalt 8,5 Mkr. Ordramna kom från två nya kunder, en i USA och en i Tyskland. För helåret 2024 innebär detta att man sålde totalt 10 (4) Pallet AI. Som tidigare nämnts så är säljcykeln lång men den ständigt ökade installerade basen, nu 24 maskiner, förkortar den något.

Vårt intressebolag RacelD genomförde under det fjärde kvartalet en tidigare kommunicerad nyemission. Bolaget arbetar aktivt med ett samgående med en grekisk branschkollega som, förutom att addera en till marknad, även kompletterar med produkter att erbjuda RacelDs befintliga kunder. De gemensamma företagen arbetar aktivt med att söka ytterligare kapital, detta behövs då man ännu inte uppnått lönsamhet. Då någon emission inte ännu är genomförd har vi av försiktighetsskäl skrivit av 3,5 Mkr av det lån om 5 Mkr vi har till RacelD idag.

Koncernens nettoomsättning för årets fjärde kvartal uppgick till 29,4 Mkr, jämfört med 15,8 Mkr motsvarande kvartal 2023. Koncernens nettoomsättning för helåret 2024 uppgick till 115,3 Mkr, jämfört med 19,3 Mkr 2023. Hela nettomsättningen utgörs av Ivisys intäkter och följer som ett resultat av att Ivisys planenligt slutlevererat delar av sin orderbok.





Värdoförändring från värdepapper uppgick för det fjärde kvartalet till 21,0 Mkr, jämfört med 2,6 Mkr 2023. Värdoförändringen utgörs till 9,2 Mkr av noterade innehav, och 11,8 Mkr av onoterade innehav. Värdoförändring från värdepapper uppgick för helåret 2024 till 53,5 Mkr jämfört med 21,3 Mkr 2023.

Vårt rörelseresultat (ebit) för det fjärde kvartalet landade på -0,01 Mkr, jämfört med -27,3 Mkr motsvarande kvartal 2023. Vårt rörelseresultat för helåret 2024 landade på -23,7 Mkr, jämfört med -79,2 Mkr 2023.

Senaste händelseutveckling och framtid

Ivisys orderbok, kvar att intäktsföra, uppgick vid utgången av det fjärde kvartalet till 26,6 Mkr. Efter kvartalets utgång

så har Ivisys erhållit ytterligare en order på en Pallet AI-produkt från en befintlig kund som nu beställde sin femte Pallet AI. Detta är otroligt glädjande då vi ser att Pallet AI skapar värde för våra kunder och att den potential vi har på redan befintliga kunder är tillfredställande.

Styrelsen för Athanase Innovation utreder förutsättningarna för hur en framtida struktur för bolaget kan se ut. Som del i utredningen beaktas möjligheten att dela ut dotterbolag skattefritt via Lex Asea. Bolaget kommer i samband med utredningen att inhämta Skatteverkets inställning till om en sådan utdelning är möjlig. Då vi avvaktar resultatet av utredningen avser därför styrelsen i Athanase Innovation att bordlägga förslaget om att avnotera företaget till dess att alla förutsättningar är genomarbetade.

Daniel Nyhrén Edeen, tf VD

21 februari 2025



Verksamheten

Athanase Innovation är en investeringsorganisation med fokus på privata och publika innovationsbolag. Vår investeringsstrategi erbjuder enkla sätt att investera i tillgångar som tidigare varit svårtillgängliga för investerare på börserna. Vi är långsiktiga ägare som inte har en fast investeringshorisont. Det gör att vi kan följa och stödja våra investeringar så länge det är gynnsamt.

Athanase Innovation har även ett helägt dotterbolag som heter Ivisys. De utvecklar och säljer PalletAI, en avancerad maskininspektionsenhet som används för automatisk kvalitetskontroll, avsyning och mätning av pallar. Ivisys ingår i vår koncernredovisning.

Händelser under fjärde kvartalet

25 november 2024 meddelade Peter Laveson styrelsen att han lämnade sitt uppdrag som VD för Athanase Innovation. Styrelsen utsåg Daniel Nyhrén Edeen till tillförordnad VD. I samband VD-bytet har aktier i koncernbolaget Athanase Innovation II Holding AB förvärvats från Peter Laveson. Därefter finns inget minoritetsintresse kvar i koncernredovisningen.

I enlighet med beslut på extra bolagsstämma den 5 november har Athanase Innovations aktiekapital minskat med 1 034 616,42 kr genom indragning av 525 186 aktier. Stämman beslutade även om fondemission varigenom Athanase Innovations aktiekapital ökades med 1 040 527,89 kr genom överföring av medel från fritt eget kapital.

Extra bolagsstämman den 5 november beslutade vidare om frivilligt inlösenprogram som omfattade högst 6 000 000 aktier med ett inlösenvederlag på 24 kr per aktie samt om fondemission varigenom bolagets aktiekapital ökas med 12 090 000 kr. Den 21 november meddelade Athanase Innovation att aktieägare representerades totalt 3 825 201 aktier hade accepterat inlösenerbjudandet. Bolagets aktiekapital minskade med 7 707 780,015 kr samtidigt som fondemissionen ökade aktiekapitalet med 12 090 000 kr.

Vid utgången av det fjärde kvartalet uppgick aktiekapitalet till 50 974 746,615 kr fördelat på 19 297 641 aktier.








Händelser efter rapportperiodens utgång

Styrelsen har beslutat att utnyttja bemyndigandet från bolagsstämman den 5 november 2024 att genomföra syntetiska återköp av aktier och har ingått ett swapavtal med Parteo Securities AB, men ännu är inga återköp genomförda.

Styrelsen utreder förutsättningarna för en framtida struktur för bolaget och en del i utredningen är möjligheten att dela ut dotterbolag skattefritt via Lex Asea. Bolaget kommer att inhämta Skatteverkets inställning till om en sådan utdelning är möjlig. I avvaktan på svar avser styrelsen ej att gå vidare med förslaget att avnotera bolaget.



Våra investeringar

Företag	Beskrivning	Huvudkontor	Datum för investering	Webbsida
 zalaris	Mjukvara för HR	Oslo, Norge	Februari 2021	zalaris.com
 IVISYS	Bildanalys	Stockholm, Sverige	Februari 2021	ivisys.com
 CloudNC	Mjukvara för tillverkningsindustri	London, England	Februari 2022	cloudnc.com
 flyttsmart	Tjänster vid flytt	Stockholm, Sverige	Mars 2022	flyttsmart.se
 Discord	Plattform för chatt och community	San Francisco, USA	Mars 2022	discord.com
	Plattform för arrangörer och deltagare av motionslopp	Stockholm, Sverige	Maj 2022	raceid.com
 Lifesum [®]	Tjänst för kosthållning och motion	Stockholm, Sverige	Maj 2022	lifesum.com

Ekonomisk information

Nettoomsättning

Koncernens nettoomsättning i fjärde kvartalet uppgick till 29,4 Mkr (15,8) som i sin helhet kommer från det helägda dotterbolaget Ivisys. Nettoomsättningen för helåret uppgick till 115,3 Mkr (19,3).

Värdeförändring värdepapper

Värdeförändring från värdepapper uppgick till 21,0 Mkr (2,6) för fjärde kvartalet. Värdeförändringen av noterade värdepapper uppgick till 9,2 Mkr (1,2) och värdeförändringen från onoterade värdepapper uppgick till 11,8 Mkr (1,4). Värdeförändringen för helåret uppgick till 53,5 Mkr (21,3), varav 39,5 Mkr (21,6) avser noterade och 14,0 Mkr (-0,3) avser onoterade värdepapper.

Rörelseresultat

Koncernens rörelseresultat för fjärde kvartalet uppgick till -0,01 Mkr (-27,3). Rörelseresultatet för helåret uppgick till -23,7 Mkr (-79,2).

Koncernens rörelsekostnader har ökat med 5,0 Mkr jämfört med fjärde kvartalet 2023 och med 69,4 Mkr jämfört med helåret 2023. Kostnadsökningen är primärt hänförlig till Ivisys kostnad för sålda varor och förnödenheter.

Ivisys uppvisar ett negativt rörelseresultat för fjärde kvartalet vilket belastar koncernens rörelseresultat med -11,6 Mkr (-18,3). Ivisys rörelseresultat för helåret uppgick till -29,2 Mkr (-58,3).

I samband med förvärvet av Ivisys uppstod en goodwillpost som skrivs av på fem år. Avskrivningen av goodwill från förvärvet av Ivisys belastar rörelseresultatet med -3,3 Mkr (-3,3) för fjärde kvartalet och med -13,1 Mkr (-13,1) för helåret.

Resultat från andelar i intresseföretag belastar rörelseresultatet med 0,0 Mkr (-0,8) i det fjärde kvartalet och med -6,3 Mkr (-1,5) för helåret.

Resultat från finansiella poster

Koncernen har skrivit ned värdet på lånefordran i RaceID med -3,5 Mkr (0,0) i fjärde kvartalet 2024. I det andra kvartalet skrev koncernen ned konvertibellån i RaceID med -5,0 Mkr (0,0) vilket tillsammans med nedskrivning av lånefordran påverkar resultatet för helåret med -8,5 Mkr (0,0).

Investeringar

Under fjärde kvartalet har koncernen inte gjort någon investering (0) eller avyttring (0). Under helårsperioden har koncernen inte gjort någon investering (-5) eller avyttring (11).

Kassaflöde och likvida medel

Fjärde kvartalets kassaflöde uppgick till -115,4 Mkr (-80,4) och likvida medel uppgick till 310,6 Mkr (457,2). Kassaflödet för helåret uppgick till -146,1 Mkr (-179,3). Fjärde kvartalet och helårets negativa kassaflöde är huvudsakligen hänförligt till återköp av aktier för -103,0 Mkr (-50,9) respektive -129,3 Mkr (-101,7). Investeringsverksamhetens negativa kassaflöde under fjärde kvartalet samt helåret avser investeringar i materiella anläggningstillgångar i Ivisys.

Moderbolaget

Moderbolagets nettoomsättning för fjärde kvartalet uppgick till 0,1 Mkr (0,1) och avser ekonomisk förvaltning av dotterbolag. Nettoomsättningen för helåret uppgick till 0,2 Mkr (0,2).

Moderbolagets rörelseresultat för fjärde kvartalet uppgår till -6,1 Mkr (-8,7) och helårets rörelseresultat uppgår till -27,6 Mkr (-24,8).

Moderbolaget har gjort en nedskrivning av andelar i dotterbolag på -233,2 Mkr (-564,0) i det fjärde kvartalet. För helårsperioden uppgår nedskrivning av andelar i dotterbolag till -311,2 Mkr (-564,0). Nedskrivningen är hänförlig till andelar i dotterbolag ämnat för fondförvaltningsverksamhet.

Moderbolagets kassaflöde för fjärde kvartalet uppgick till -104,1 Mkr (-54,2) och -134,5 Mkr (-114,4) för helåret.

Nyckeltal och resultat per aktie

Koncernen	okt-dec 2024	okt-dec 2023	jan-dec 2024	jan-dec 2023
Resultat per aktie, kr*	-0,02	-0,48	-0,83	-1,89
Rörelseresultat, tkr	-13	-27 301	-23 704	-79 202
Värdet förändring värdepapper, tkr	21 040	2 592	53 481	21 327
Likvida medel vid periodens slut, tkr	310 645	457 249	310 645	457 249
Soliditet, %	87,8	92,8	87,8	92,8
Antal aktier vid periodens slut	19 297 641	25 248 826	19 297 641	25 248 826
Genomsnittligt antal aktier	21 837 240	27 474 870	23 757 073	29 774 327

*Det finns ingen utspädningseffekt och resultat per aktie efter utspädning är därmed identisk med resultat per aktie enligt ovan.



Finansiella rapporter

Resultaträkning i sammandrag

Koncernen, tkr

	Not	okt-dec 2024	okt-dec 2023	jan-dec 2024	jan-dec 2023
Nettoomsättning		29 367	15 798	115 266	19 273
Värdeförändring värdepapper	4	21 040	2 592	53 481	21 327
Övriga rörelseintäkter		1 510	1 975	8 086	6 481
Summa intäkter		51 917	20 365	176 833	47 081
Råvaror och förnödenheter		-23 423	-20 796	-88 236	-22 816
Övriga externa kostnader		-13 440	-9 627	-45 875	-39 816
Personalkostnader		-11 634	-12 709	-46 044	-47 316
Avskrivningar och nedskrivningar		-3 430	-3 421	-13 653	-14 530
Övriga rörelsekostnader		-3	-331	-437	-336
Summa rörelsekostnader		-51 930	-46 884	-194 245	-124 814
Andelar i intresseföretags resultat		-	-782	-6 292	-1 469
Rörelseresultat		-13	-27 301	-23 704	-79 202
Resultat från övriga värdepapper och fordringar		-3 500	-	-8 500	-
Ränteintäkter och liknande resultatposter		3 198	4 488	13 594	16 612
Räntekostnader och liknande resultatposter		-143	-1 225	-1 034	-4 631
Summa finansposter		-445	3 263	4 060	11 981
Resultat efter finansiella poster		-458	-24 038	-19 644	-67 221
Skatt		4	10 830	4	10 957
Periodens resultat		-454	-13 208	-19 640	-56 264



Balansräkning i sammandrag

Koncernen, tkr

	Not	2024-12-31	2023-12-31
Tillgångar			
Anläggningstillgångar			
Immateriella anläggningstillgångar		17 013	30 370
Materiella anläggningstillgångar		2 053	861
Finansiella anläggningstillgångar			
Andelar i intresseföretag	5	-	6 292
Värdepapper	5	156 050	102 569
Uppskjuten skattefordran		30 790	30 790
Långsiktiga fordringar hos intresseföretag		1 500	10 000
Övriga långsiktiga fordringar		430	122
Summa finansiella anläggningstillgångar		188 770	149 773
Summa anläggningstillgångar		207 836	181 004
Omsättningstillgångar			
Varulager		12 272	32 196
Kundfordringar		12 341	5 096
Övriga fordringar		2 230	2 744
Förutbetalda kostnader och upplupna fordringar		6 642	4 892
Kassa och bank		310 645	457 249
Summa omsättningstillgångar		334 130	502 177
Summa tillgångar		551 966	683 181



Balansräkning i sammandrag

Koncernen, tkr

2024-12-31

2023-12-31

Eget kapital och skulder

Eget kapital

Aktiekapital	50 975	46 584
Övrigt tillskjutet kapital	437 754	437 754
Annat eget kapital inklusive årets resultat	-3 968	149 748
Summa eget kapital	484 761	634 086

Långfristiga skulder

Långfristiga skulder	-	328
Summa långfristiga skulder	-	328

Kortfristiga skulder

Förskott från kunder	20 777	27 559
Leverantörsskulder	13 191	6 851
Skatteskulder	1 730	2 234
Övriga skulder	8 858	1 328
Upplupna kostnader och förutbetalda intäkter	22 649	10 795
Summa kortfristiga skulder	67 205	48 767

Summa eget kapital och skulder	551 966	683 181
---------------------------------------	----------------	----------------



Förändring i eget kapital

Koncernen, tkr

	Aktiekapital	Övrigt tillskjutet kapital	Annat eget kapital inkl årets resultat	Summa eget kapital
Ingående balans 2023-01-01	46 563	437 754	307 569	791 886
Periodens resultat	-	-	-56 264	-56 264
Återköp av aktier	-9 138	-	-91 353	-100 491
Kostnad återköp av aktier	-	-	-1 256	-1 256
Fondemission	9 159	-	-9 159	-
Valutakursdifferenser utländska dotterbolag	-	-	211	211
Utgående balans 2023-12-31	46 584	437 754	149 748	634 086
Ingående balans 2024-01-01	46 584	437 754	149 748	634 086
Periodens resultat	-	-	-19 640	-19 640
Återköp av aktier	-11 696	-	-116 572	-128 268
Kostnad återköp av aktier	-	-	-1 036	-1 036
Fondemission	16 087	-	-16 087	-
Valutakursdifferenser utländska dotterbolag	-	-	-381	-381
Utgående balans 2024-12-31	50 975	437 754	-3 968	484 761



Kassaflödesanalys i sammandrag

Koncernen, tkr	okt-dec 2024	okt-dec 2023	jan-dec 2024	jan-dec 2023
Resultat efter finansiella poster	-458	-24 038	-19 644	-67 221
Justeringar för poster som ej ingår i kassaflödet	-14 424	1 612	-25 201	-2 442
Kassaflöde från den löpande verksamheten före förändring av rörelsekapital	-14 882	-22 426	-44 845	-69 663
Kassaflöde från förändring av rörelsekapitalet	3 764	-6 991	29 888	-13 738
Kassaflöde från den löpande verksamheten	-11 118	-29 417	-14 957	-83 401
Kassaflöde från investeringsverksamheten	-1 300	-49	-1 488	5 897
Kassaflöde från finansieringsverksamheten	-102 983	-50 954	-129 632	-101 841
Periodens kassaflöde	-115 401	-80 420	-146 077	-179 345
Likvida medel vid periodens början	426 200	537 619	457 249	639 277
Periodens kassaflöde	-115 401	-80 420	-146 077	-179 345
Kursdifferens i likvida medel	-154	50	-527	-2 683
Likvida medel vid periodens slut	310 645	457 249	310 645	457 249

Resultaträkning i sammandrag

Moderbolaget, tkr	okt-dec 2024	okt-dec 2023	jan-dec 2024	jan-dec 2023
Nettoomsättning	50	50	200	200
Övriga rörelseintäkter	1 566	1 628	7 506	6 073
Summa intäkter	1 616	1 678	7 706	6 273
Övriga externa kostnader	-4 477	-6 575	-22 041	-18 563
Personalkostnader	-3 263	-3 447	-13 005	-12 191
Övriga rörelsekostnader	-3	-331	-224	-336
Summa rörelsekostnader	-7 743	-10 353	-35 270	-31 090
Rörelseresultat	-6 127	-8 675	-27 564	-24 817
Resultat från andelar i koncernföretag	-233 150	-564 000	-311 150	-564 000
Övriga ränteintäkter och liknande resultatposter	2 498	3 865	12 117	14 275
Räntekostnader och liknande resultatposter	-	-	-	-9
Summa resultat från finansiella poster	-230 652	-560 135	-299 033	-549 734
Resultat efter finansiella poster	-236 779	-568 810	-326 597	-574 551
Bokslutsdispositioner	741	710	741	710
Skatt	-	-	-	-
Periodens resultat	-236 038	-568 100	-325 856	-573 841

Balansräkning i sammandrag

Moderbolaget, tkr	2024-12-31	2023-12-31
Tillgångar		
Anläggningstillgångar		
Finansiella anläggningstillgångar		
Andelar i koncernföretag	599 843	910 993
Summa finansiella anläggningstillgångar	599 843	910 993
Summa anläggningstillgångar	599 843	910 993
Omsättningstillgångar		
Kortsiktiga fordringar		
Kundfordringar	261	272
Fordringar hos koncernföretag	8 577	11 971
Övriga fordringar	544	46
Förutbetalda kostnader och upplupna intäkter	1 773	2 041
Summa kortfristiga fordringar	11 155	14 330
Kassa och bank		
Kassa och bank	297 092	431 401
Summa kassa och bank	297 092	431 401
Summa omsättningstillgångar	308 247	445 731
Summa tillgångar	908 090	1 356 724

Balansräkning i sammandrag forts.

Moderbolaget, tkr	2024-12-31	2023-12-31
Eget kapital och skulder		
Eget kapital		
Bundet eget kapital		
Aktiekapital	50 975	46 584
Summa bundet eget kapital	50 975	46 584
Fritt eget kapital		
Balanserat resultat	1 165 795	1 873 331
Årets resultat	-325 856	-573 841
Summa fritt eget kapital	839 938	1 299 490
Summa eget kapital	890 913	1 346 074
Kortfristiga skulder		
Leverantörsskulder	374	934
Skulder till koncernföretag	-	2 016
Skatteskulder	261	139
Övriga skulder	2 496	1 018
Upplupna kostnader och förutbetalda intäkter	14 046	6 543
Summa kortfristiga skulder	17 177	10 650
Summa eget kapital och skulder	908 090	1 356 724

Förändring i eget kapital

Moderbolaget, TKr


	Aktiekapital	Balanserat resultat	Årets resultat	Summa eget kapital
Ingående balans 2023-01-01	46 563	2 887 066	-911 966	2 021 662
Omföring resultat fg år	-	-911 966	911 966	-
Återköp av aktier	-9 138	-91 353	-	-100 491
Kostnad återköp av aktier	-	-1 256	-	-1 256
Fondemission	9 159	-9 159	-	-
Periodens resultat	-	-	-573 841	-573 841
Utgående balans 2023-12-31	46 584	1 873 331	-573 841	1 346 074
Ingående balans 2024-01-01	46 584	1 873 331	-573 841	1 346 074
Omföring resultat fg år	-	-573 841	573 841	-
Återköp av aktier	-11 696	-116 572	-	-128 268
Kostnad återköp av aktier	-	-1 036	-	-1 036
Fondemission	16 087	-16 087	-	-
Periodens resultat	-	-	-325 856	-325 856
Utgående balans 2024-12-31	50 975	1 165 795	-325 856	890 913

Kassaflödesanalys i sammandrag

Moderbolaget, tkr

	okt-dec 2024	okt-dec 2023	jan-dec 2024	jan-dec 2023
Resultat efter finansiella poster	-236 779	-568 810	-326 597	-574 551
Justeringar för poster som ej ingår i kassaflödet	232 836	564 000	310 985	564 000
Kassaflöde från den löpande verksamheten före förändring av rörelsekapital	-3 943	-4 810	-15 612	-10 551
Kassaflöde från förändring av rörelsekapitalet	2 784	1 511	6 168	4 893
Kassaflöde från den löpande verksamheten	-1 159	-3 299	-9 444	-5 658
Kassaflöde från investeringsverksamheten	-	-	4 274	-7 017
Kassaflöde från finansieringsverksamheten	-102 983	-50 931	-129 304	-101 747
Periodens kassaflöde	-104 142	-54 230	-134 474	-114 422
Likvida medel vid periodens början	400 920	485 631	431 401	545 823
Periodens kassaflöde	-104 142	-54 230	-134 474	-114 422
Kursdifferens i likvida medel	314	-	165	-
Likvida medel vid periodens slut	297 092	431 401	297 092	431 401





Noter

Not 1. Redovisningsprinciper

Denna delårsrapport har upprättats i enlighet med Årsredovisningslagen och BFNAR 2012:1 Årsredovisning och koncernredovisning (K3). Redovisningsprinciperna har inte förändrats jämfört med årsredovisningen för 2023.

Alla jämförelsesiffror avser motsvarande period föregående år om inget annat anges.

Not 2. Risker och osäkerhetsfaktorer

Athanase Innovation AB är genom sin verksamhet exponerat för risker och osäkerhetsfaktorer. Information om risker och osäkerhetsfaktorer återfinns på sidorna 20-21 i årsredovisningen för 2023. Årsredovisningen finns tillgänglig på bolagets hemsida: www.athanaseinnovation.com.

Not 3. Transaktioner med närstående

Under fjärde kvartalet har aktier i koncernbolaget Athanase Innovation II Holding AB förvärvats från tidigare VD Peter Laveson. Lån samt aktieägartillskott har lämnats till dotterbolag i koncernen.

Not 4. Värdetförändring värdepapper

Koncernen, tkr

	okt-dec 2024	okt-dec 2023	jan-dec 2024	jan-dec 2023
Orealiserad värdetförändring	21 040	2 592	53 481	22 566
- varav noterat	9 218	1 150	39 524	21 590
- varav onoterat	11 822	1 442	13 957	976
Realiserad värdetförändring	-	-	-	-1 239
- varav noterat	-	-	-	-
- varav onoterat	-	-	-	-1 239
Summa värdetförändring	21 040	2 592	53 481	21 327

Not 5. Finansiella anläggningstillgångar

Koncernen, tkr

	okt-dec 2024	okt-dec 2023	jan-dec 2024	jan-dec 2023
Ingående värde andelar i intresseföretag	-	7 074	6 292	-
Förvärv andelar i intresseföretag	-	-	-	7 761
Andelar av intresseföretags resultat efter skatt	-	-542	-915	-988
Avskrivning goodwill	-	-240	-240	-481
Nedskrivning	-	-	-5 137	-
Utgående värde andelar i intresseföretag	-	6 292	-	6 292
Ingående värde värdepapper	135 010	99 977	102 569	95 003
Förvärv	-	-	-	-
Avyttring	-	-	-	-13 761
Värdeförändring	21 040	2 592	53 481	21 327
Utgående värde värdepapper	156 050	102 569	156 050	102 569
<i>Varav:</i>				
Ingående värde noterade värdepapper	95 947	64 490	65 641	44 051
Värdeförändring	9 218	1 150	39 524	21 590
Utgående värde noterade värdepapper	105 165	65 641	105 165	65 641
Ingående värde onoterade värdepapper	39 063	35 487	36 928	50 952
Avyttring*	-	-	-	-13 761
Värdeförändring	11 822	1 442	13 957	-263
Utgående värde onoterade värdepapper	50 885	36 928	50 885	36 928

*Befintligt innehav i RaceID på 2,8 Mkr ansågs avyttrat som onoterat innehav i samband med att innehavet omklassificerades till intresseföretag vid tidpunkten för tilläggsinvesteringen i utgången av andra kvartalet 2023.



Information

Revision

Denna rapport har inte varit föremål för översiktlig granskning av bolagets revisorer.

Aktien

Aktien är listad på Nasdaq First North Growth Market sedan 30 september 2021. Kortnamn är ATIN. Certified advisor: Mangold Fondkommission AB, tel +46 (0)8 503 015 50, e-mail: ca@mangold.se.

Utdelning

Styrelsen föreslår att ingen utdelning lämnas för 2024.

Kommande rapporttillfällen

6 maj 2025, Rapport för första kvartalet 2025
7 maj 2025, Årsstämma 2024
11 juli 2025, Rapport för andra kvartalet 2025
4 november 2025, Rapport för tredje kvartalet 2025
20 februari 2026, Rapport för fjärde kvartalet 2025

För ytterligare information kontakta

Daniel Nyhrén Edeen, tf VD
Telefon: +46 70 277 30 90
E-mail: daniel@athanaseinnovation.com

Malin Norrman, CFO & IR
Telefon: +46 70 678 85 00
E-mail: malin@athanaseinnovation.com

Alternativt se bolagets hemsida: www.athanaseinnovation.com

Athanase Innovation AB (publ)
Org nr 559098-0909
Birger Jarlsgatan 6, 4 tr
114 34 Stockholm

Stockholm 21 februari 2025

Daniel Nyhrén Edeen
Tillförordnad verkställande direktör