



Delårsrapport april-juni 2024

Delårsrapport april-juni 2024

April – juni 2024

- Nettoomsättningen uppgick till 0,8 Mkr (0,0).
- Värdeförändringen från värdepapper uppgick till 16,8 Mkr (1,9).
- Rörelseresultatet uppgick till -15,4 Mkr (-22,0).

Januari – juni 2024

- Nettoomsättningen uppgick till 36,2 Mkr (0,0).
- Värdeförändringen från värdepapper uppgick till 48,7 Mkr (12,8).
- Rörelseresultatet uppgick till 4,4 Mkr (-36,5).

Händelser under andra kvartalet 2024

- Styrelsen har beslutat att utnyttja bemyndigandet från bolagsstämman den 8 maj att genomföra syntetiska återköp av aktier och har ingått ett swapavtal med Pareto Securities AB, men ännu är inga återköp genomförda.

VD har ordet

Bästa aktieägare,

Marknadsföringsarbetet för vår fond fokuserad på "Industrial tech" har fortsatt under kvartalet. Den inledande fasen i arbetet är att försöka etablera en industriell bas till fonden, något som vi bedömer vara ett viktigt steg för att öka fondens unicitet. Detta kompletteras av vidare och bredare arbete med att attrahera ytterligare externt kapital från finansiella investerare. Hittills har vi inga konkreta resultat att rapportera från arbetet, men vi fortsätter ödmjukt och fokuserat att försöka finna vägar framåt i de öppna dialoger vi har. Parallellt med detta arbetar vi också med att utvärdera intressanta investeringsmöjligheter, generellt men framför allt med fokus på fondens tema, "Industrial tech". Vår industriella bakgrund, kombinerat med att vi har vårt helägda dotterbolag Ivisys i koncernen, gör oss relevanta för såväl mjuk- som hårdvarubolag.

I rapporten för det första kvartalet kommunicerade vi att Ivisys hade erhållit en order under april månad. Värdet på ordern uppgick till ca 5 Mkr och kom från ett amerikanskt bolag. I övrigt har Ivisys arbetat med att färdigställa beställda produkter och slutleverera äldre projekt och installationer. Även om arbetet fortlöper bra så har inga projekt slutlevererats under kvartalet och därmed inga intäkter hänförliga till produktförsäljningar redovisats. Vidare har bolaget lagt resurser på att finna fler samarbetspartners för såväl installation som försäljningskanal.

Vårt portföljbolag Lifesum annonserade ett förvärv av det tyska testbolaget Lykon GmbH under kvartalet. Det är bolagets första större förvärv, vilket ska hanteras med respekt, men rätt hanterat har det förutsättningar att utgöra ett

första proaktivt steg mot att, via förvärv, utveckla bolaget till en mer komplett wellness-plattform. I intressebolaget RacelD ser vi förbättringar i marknaden generellt och bolaget rapporterar en tillväxt om 42 procent under årets första sex månader. Bolaget behöver dock ett ytterligare kapitaltillskott på vägen mot lönsamhet. En process för detta pågår, men i en utmanande marknad är utfallet så här långt inte tillfredställande nog. Av försiktighetsskäl väljer vi därför att skriva ner värdet på vår exponering.

Avslutningsvis konstaterar vi att årsstämman tilldelade oss ytterligare ett mandat gällande syntetiska återköp av egna aktier via swap avtal. I linje med tidigare kommunikation har beslut fattats om att nyttja det nya mandatet, men ännu är inga återköp genomförda. Vi fortsätter att se detta som ett effektivt verktyg för att skapa värde för våra aktieägare.

Koncernens utveckling under årets andra kvartal

Koncernens nettoomsättning för årets andra kvartal uppgick till 0,8 Mkr, jämfört med 0,0 Mkr motsvarande kvartal 2023. Intäkten, och tillika tillväxten under det andra kvartalet 2024, förklaras av existerande och successivt ökande serviceintäkter i Ivisys. Det har inte skett något slutgodkännande av leveranser under det andra kvartalet, vilket ligger i linje med vår tidigare kommunikation om att variationer mellan kvartal är en realitet. Bolaget arbetar dock intensivt med att leverera på den orderbok som ligger. Under årets andra kvartal har Ivisys ordergång uppgått till 7,6 Mkr (13,3) och den totala orderboken vid kvartalets utgång uppgick till 98,4 Mkr. Förändringen av orderbokens värde i jämförelse med utgången av första kvartalet utgörs, bortsett från valuta, av; ordergången under det andra





kvartalet samt ett för högt värde på den annullering av order som kommenterades tidigare i år.

Värdeförändring från värdepapper uppgick för det andra kvartalet till 16,8 Mkr, jämfört med 1,9 Mkr 2023. Värdeförändringen om 16,8 Mkr avser uteslutande vårt noterade innehav Zalaris, vilket glädjande nog har haft en fortsatt god utveckling. Under kvartalet meddelande bolaget även att de initierar en strategisk översyn.

Den totala resultateffekten av vårt intressebolag RacelD under det andra kvartalet uppgår till -5,5 Mkr, varav ca -5,1 Mkr avser nedskrivning.

Vårt rörelseresultat (ebit) för det andra kvartalet landade på -15,4 Mkr, jämfört med -22,0 Mkr motsvarande kvartal 2023.

Senaste händelseutveckling och framtid

Efter utgången av det andra kvartalet har Ivisys erhållit ytterligare en order om två produkter. Ordern omfattar en ny variant av bolagets produkt PalletAI, i detta fall en produkt

som inspekterar en pall med gods på i stället för en tom pall. Denna produkt har potential att bredda Ivisys adresserbara marknad signifikant.

Inför sommaren har vi även haft en nära dialog med våra portföljbolag rörande varierande typer av händelser och prioriteringar. Även om marknadsförutsättningarna för många av bolagen har förbättrats något, vilket är positivt och innebär möjligheter, liksom kommentaren om Lifesum ovan, så innehåller den dagliga driften även utmaningar, men framför allt prioriteringar och överväganden.

Avslutningsvis kan det nämnas att vi, såväl under som efter kvartalets utgång, har besökt ett flertal relevanta industrimässor på olika teman. Vi ser detta som ett utmärkt sätt att träffa flera bolag samlat och effektivt. Vi utvärderar just nu ett antal segment och teman för framtiden tillsammans med styrelsen.

Vi jobbar vidare!

Peter Laveson, VD
12 juli 2024



Verksamheten

Athanase Innovation är en investeringsorganisation med fokus på privata och publika innovationsbolag. Vår investeringsstrategi erbjuder enkla sätt att investera i tillgångar som tidigare varit svårtillgängliga för investerare på börsen. Vi är långsiktiga ägare som inte har en fast investeringshorisont. Det gör att vi kan följa och stödja våra investeringar så länge det är gynnsamt.

Bolaget har en stark balansräkning kombinerat med en planerad multifondstrategi till vilka vi tillhandahåller startkapitalet. Fonderna kommer att ha dedikerade fokusområden som tillåter mer precision i investeringarna.

Athanase Innovation har även ett helägt dotterbolag som heter Ivisys. De utvecklar och säljer PalletAI, en avancerad maskininspektionsenhet som används för automatisk kvalitetskontroll, avsyning och mätning av pallar. Ivisys ingår i vår koncernredovisning.

Händelser under andra kvartalet

I enlighet med beslut på årsstämman har Athanase Innovations aktiekapital minskat med 2 953 472,31 kr med indragning av 1 600 798 aktier. Stämman beslutade vidare om fondemission varigenom Athanase Innovations aktiekapital ökades med 2 956 003,50 kr genom överföring av medel från fritt eget kapital. Vid utgången av det andra kvartalet uppgick aktiekapitalet till 46 586 615,16 kr fördelat på 23 648 028 aktier.

Styrelsen har beslutat att utnyttja bemyndigandet från bolagsstämman den 8 maj att genomföra syntetiska återköp av aktier och har ingått ett swapavtal med Pareto Securities AB, men ännu är inga återköp genomförda.








Tidigare utställt lån till Ivisys om 25 Mkr, samt ränta, har genom en riktad nyemission omvandlats till eget kapital i Ivisys.

Händelser efter rapportperiodens utgång

Inga väsentliga händelser har inträffat efter rapportperiodens utgång.



Våra investeringar

Företag	Beskrivning	Huvudkontor	Datum för investering	Webbsida
 zalaris	Mjukvara för HR	Oslo, Norge	Februari 2021	zalaris.com
 IVISYS	Bildanalys	Stockholm, Sverige	Februari 2021	ivisys.com
 CloudNC	Mjukvara för tillverkningsindustri	London, England	Februari 2022	cloudnc.com
 flyttsmart	Tjänster vid flytt	Stockholm, Sverige	Mars 2022	flyttsmart.se
 Discord	Plattform för chatt och community	San Francisco, USA	Mars 2022	discord.com
	Plattform för arrangörer och deltagare av motionslopp	Stockholm, Sverige	Maj 2022	raceid.com
 Lifesum [®]	Tjänst för kosthållning och motion	Stockholm, Sverige	Maj 2022	lifesum.com

Ekonomisk information

Nettoomsättning

Koncernens nettoomsättning i andra kvartalet uppgick till 0,8 Mkr (0,0) som i sin helhet kommer från det helägda dotterbolaget Ivisys. Nettoomsättningen för sexmånadersperioden uppgick till 36,2 Mkr (0,0).

Moderbolagets nettoomsättning för andra kvartalet uppgick till 0,1 Mkr (0,1) och avser ekonomisk förvaltning av dotterbolag.

Värdeförändring värdepapper

Värdeförändring från värdepapper uppgick till 16,8 Mkr (1,9) för andra kvartalet. Värdeförändringen av noterade värdepapper uppgick till 16,8 Mkr (8,2) och värdeförändringen från onoterade värdepapper uppgick till 0,0 Mkr (-6,3). Värdeförändringen för sexmånadersperioden uppgick till 48,7 Mkr (12,8), varav 46,7 Mkr (14,0) avser noterade och 2,0 Mkr (-1,2) avser onoterade värdepapper.

Rörelseresultat

Koncernens rörelseresultat för andra kvartalet uppgick till -15,4 Mkr (-22,0). Rörelseresultatet för sexmånadersperioden uppgick till 4,4 Mkr (-36,5).

Koncernens rörelsekostnader har ökat med 3,7 Mkr jämfört med andra kvartalet 2023. Kostnadsökningen är primärt hänförlig Ivisys kostnad för sålda varor och förnödenheter. Det avser ingående material och förnödenheter som Ivisys har köpt in för att åtgärda eller höja redan slutlevererade installationers prestanda, en lagernedskrivning samt frakter och tullar till nya leveranser.

Ivisys uppvisar ett negativt rörelseresultat för andra kvartalet vilket belastar koncernens rörelseresultat med -16,5 Mkr (-13,8). Ivisys rörelseresultat för sexmånadersperioden uppgick till -17,2 Mkr (-28,6).

I samband med förvärvet av Ivisys uppstod en goodwillpost som skrivs av på fem år. Avskrivningen av goodwill från förvärvet av Ivisys belastar rörelseresultatet med -3,3 Mkr (-3,3) för andra kvartalet och med -6,6 Mkr (-6,6) för sexmånadersperioden.

Resultat från andelar i intresseföretag belastar rörelseresultatet med -5,5 Mkr (0,0) i det andra kvartalet.

Moderbolagets rörelseresultat för andra kvartalet uppgår till -6,6 Mkr (-5,5) och -13,5 Mkr (-11,4) för sexmånadersperioden.

Resultat från finansiella poster

Under andra kvartalet har koncernen skrivit ned värdet på konvertibellån i RacelD med -5,0 Mkr (0,0).

Investeringar

Under andra kvartalet har koncernen inte gjort någon investering (5) eller avyttring (-11). Under sexmånadersperioden har koncernen inte gjort någon investering (5) eller avyttring (-11).

Kassaflöde och likvida medel

Andra kvartalets kassaflöde uppgick till -18,2 Mkr (-12,4) och likvida medel uppgick till 428,1 Mkr (600,0). Periodens negativa kassaflöde är huvudsakligen hänförligt till återköp av aktier för -26,3 Mkr (0,0). Kassaflödet för sexmånadersperioden uppgick till -29,0 Mkr (-35,4).

Moderbolagets kassaflöde för andra kvartalet uppgick till -17,7 Mkr (-8,1), och -23,7 Mkr (-10,4) för sexmånadersperioden.

Nyckeltal och resultat per aktie

Koncernen	apr-jun 2024	apr-jun 2023	jan-jun 2024	jan-jun 2023	jan-dec 2023
Resultat per aktie, kr*	-0,71	-0,57	0,25	-1,06	-1,89
Rörelseresultat, tkr	-15 399	-22 013	4 394	-36 485	-79 202
Värdeförändring värdepapper, tkr	16 769	1 861	48 726	12 773	21 327
Likvida medel vid periodens slut, tkr	428 115	599 962	428 115	599 962	457 249
Soliditet, %	87,9	93,2	87,9	93,2	92,8
Antal aktier vid periodens slut	23 648 028	31 041 667	23 648 028	31 041 667	25 248 826
Genomsnittligt antal aktier	24 316 493	31 041 667	24 782 660	31 041 667	29 774 327

*Det finns ingen utspädningseffekt och resultat per aktie efter utspädning är därmed identisk med resultat per aktie enligt ovan.

Finansiella rapporter

Resultaträkning i sammandrag

Koncernen, tkr	Not	apr-jun 2024	apr-jun 2023	jan-jun 2024	jan-jun 2023	jan-dec 2023
Nettoomsättning		784	-	36 157	-	19 273
Värdoförändring värdepapper	4	16 769	1 861	48 726	12 773	21 327
Övriga rörelseintäkter		1 550	1 435	4 962	2 989	6 481
Summa intäkter		19 103	3 296	89 845	15 762	47 081
Råvaror och förnödenheter		-3 395	-	-28 280	-	-22 816
Övriga externa kostnader		-9 360	-9 440	-19 406	-20 054	-39 816
Personalkostnader		-12 608	-12 109	-24 264	-24 502	-47 316
Avskrivningar och nedskrivningar		-3 427	-3 760	-6 791	-7 690	-14 530
Övriga rörelsekostnader		-196	-	-418	-1	-336
Summa rörelsekostnader		-28 986	-25 309	-79 159	-52 247	-126 283
Andelar i intresseföretags resultat		-5 516	-	-6 292	-	-1 469
Rörelseresultat		-15 399	-22 013	4 394	-36 485	-79 202
Resultat från övriga värdepapper och fordringar		-5 000	-	-5 000	-	-
Ränteintäkter och liknande resultatposter		3 575	4 540	7 308	7 750	16 612
Räntekostnader och liknande resultatposter		-447	-333	-617	-4 205	-4 631
Summa finansposter		-1 872	4 207	1 691	3 545	11 981
Resultat efter finansiella poster		-17 271	-17 806	6 085	-32 940	-67 221
Skatt		-	46	-	127	10 957
Periodens resultat		-17 271	-17 760	6 085	-32 813	-56 264
Hänförligt till moderföretagets aktieägare		-17 229	-17 760	6 160	-32 813	-56 264
Hänförligt till innehav utan bestämmande inflytande		-42	-	-75	-	-



Balansräkning i sammandrag

Koncernen, tkr

	Not	2024-06-30	2023-06-30	2023-12-31
Tillgångar				
Anläggningstillgångar				
Immateriella anläggningstillgångar		23 691	37 048	30 370
Materiella anläggningstillgångar		900	905	861
Finansiella anläggningstillgångar				
Andelar i intresseföretag	5	-	7 761	6 292
Värdepapper	5	151 295	94 015	102 569
Uppskjuten skattefordran		30 790	19 842	30 790
Långsiktiga fordringar hos intresseföretag		5 000	10 000	10 000
Övriga långsiktiga fordringar		127	147	122
Summa finansiella anläggningstillgångar		187 212	131 765	149 773
Summa anläggningstillgångar		211 803	169 718	181 004
Omsättningstillgångar				
Varulager		38 746	34 000	32 196
Kundfordringar		7 624	5 190	5 096
Skattefordran		-	125	-
Övriga fordringar		1 467	1 517	2 744
Förutbetalda kostnader och upplupna fordringar		10 847	3 768	4 892
Kassa och bank		428 115	599 962	457 249
Summa omsättningstillgångar		486 799	644 562	502 177
Summa tillgångar		698 602	814 280	683 181



Balansräkning i sammandrag

Koncernen, tkr

2024-06-30

2023-06-30

2023-12-31

Eget kapital och skulder

Eget kapital

Aktiekapital	46 587	46 563	46 584
Övrigt tillskjutet kapital	437 754	437 754	437 754
Annat eget kapital inklusive årets resultat	129 402	274 630	149 748
Eget kapital hänförligt till moderföretagets aktieägare	613 743	758 947	634 086
Innehav utan bestämmande inflytande	13	-	-
Summa eget kapital	613 756	758 947	634 086

Långfristiga skulder

Långfristiga skulder	-	375	328
Summa långfristiga skulder	-	375	328

Kortfristiga skulder

Förskott från kunder	47 233	36 071	27 559
Leverantörsskulder	5 514	6 024	6 851
Skatteskulder	2 679	-	2 234
Övriga skulder	5 087	2 189	1 328
Upplupna kostnader och förutbetalda intäkter	24 333	10 674	10 795
Summa kortfristiga skulder	84 846	54 958	48 767
Summa eget kapital och skulder	698 602	814 280	683 181



Förändring i eget kapital

Koncernen, tkr

	Aktiekapital	Övrigt tillskjutet kapital	Annat eget kapital inkl årets resultat	Summa	Innehav utan bestämmande inflytande	Summa eget kapital
Ingående balans 2023-01-01	46 563	437 754	307 569	791 886	-	791 886
Periodens resultat	-	-	-32 813	-32 813	-	-32 813
Valutakursdifferenser utländska dotterbolag	-	-	-126	-126	-	-126
Utgående balans 2023-06-30	46 563	437 754	274 630	758 947	-	758 947
Ingående balans 2023-01-01	46 563	437 754	307 569	791 886	-	791 886
Periodens resultat	-	-	-56 264	-56 264	-	-56 264
Återköp av aktier	-9 138	-	-91 353	-100 491	-	-100 491
Kostnad återköp av aktier	-	-	-1 256	-1 256	-	-1 256
Fondemission	9 159	-	-9 159	-	-	-
Valutakursdifferenser utländska dotterbolag	-	-	211	211	-	211
Utgående balans 2023-12-31	46 584	437 754	149 748	634 086	-	634 086
Ingående balans 2024-01-01	46 584	437 754	149 748	634 086	-	634 086
Periodens resultat	-	-	6 160	6 160	-75	6 085
Förändring innehav utan bestämmande inflytande	-	-	-85	-85	88	3
Återköp av aktier	-2 953	-	-23 043	-25 996	-	-25 996
Kostnad återköp av aktier	-	-	-325	-325	-	-325
Fondemission	2 956	-	-2 956	-	-	-
Valutakursdifferenser utländska dotterbolag	-	-	-97	-97	-	-97
Utgående balans 2024-06-30	46 587	437 754	129 402	613 743	13	613 756



Kassaflödesanalys i sammandrag

Koncernen, tkr	apr-jun 2024	apr-jun 2023	jan-jun 2024	jan-jun 2023	jan-dec 2023
Resultat efter finansiella poster	-17 272	-17 806	6 085	-32 940	-67 221
Justeringar för poster som ej ingår i kassaflödet	-2 855	1 554	-30 685	-1 250	-2 442
Kassaflöde från den löpande verksamheten före förändring av rörelsekapital	-20 127	-16 252	-24 600	-34 190	-69 663
Kassaflöde från förändring av rörelsekapitalet	26 664	-2 106	20 467	-7 047	-13 738
Kassaflöde från den löpande verksamheten	6 537	-18 358	-4 133	-41 237	-83 401
Kassaflöde från investeringsverksamheten	-	5 991	-144	5 930	5 897
Kassaflöde från finansieringsverksamheten	-24 738	-23	-24 761	-47	-101 841
Periodens kassaflöde	-18 201	-12 390	-29 038	-35 354	-179 345
Likvida medel vid periodens början	446 154	612 141	457 249	639 277	639 277
Periodens kassaflöde	-18 201	-12 390	-29 038	-35 354	-179 345
Kursdifferens i likvida medel	162	211	-96	-3 961	-2 683
Likvida medel vid periodens slut	428 115	599 962	428 115	599 962	457 249

Resultaträkning i sammandrag

Moderbolaget, tkr	apr-jun 2024	apr-jun 2023	jan-jan 2024	jan-jan 2023	jan-dec 2023
Nettoomsättning	50	50	100	100	200
Övriga rörelseintäkter	1 708	1 423	4 399	2 927	6 073
Summa intäkter	1 758	1 473	4 499	3 027	6 273
Övriga externa kostnader	-4 791	-3 762	-11 551	-8 184	-18 563
Personalkostnader	-3 461	-3 178	-6 219	-6 194	-12 191
Övriga rörelsekostnader	-99	-	-185	-1	-336
Summa rörelsekostnader	-8 351	-6 940	-17 955	-14 379	-31 090
Rörelseresultat	-6 593	-5 467	-13 456	-11 352	-24 817
Resultat från andelar i koncernföretag	-	-	-	-	-564 000
Övriga ränteintäkter och liknande resultatposter	3 349	3 676	6 850	6 613	14 275
Räntekostnader och liknande resultatposter	-	-10	-	-10	-9
Summa resultat från finansiella poster	3 349	3 666	6 850	6 603	-549 734
Resultat efter finansiella poster	-3 244	-1 801	-6 606	-4 749	-574 551
Bokslutsdispositioner	-	-	-	-	710
Skatt	-	-	-	-	-
Periodens resultat	-3 244	-1 801	-6 606	-4 749	-573 841



Balansräkning i sammandrag

Moderbolaget, tkr	2024-06-30	2023-06-30	2023-12-31
Tillgångar			
Anläggningstillgångar			
Finansiella anläggningstillgångar			
Andelar i koncernföretag	910 993	1 474 993	910 993
Summa finansiella anläggningstillgångar	910 993	1 474 993	910 993
Summa anläggningstillgångar	910 993	1 474 993	910 993
Omsättningstillgångar			
Kortsiktiga fordringar			
Kundfordringar	520	1 864	272
Skattefordran	-	125	
Fordringar hos koncernföretag	9 773	11 341	11 971
Övriga fordringar	46	98	46
Förutbetalda kostnader och upplupna intäkter	6 607	2 016	2 041
Summa kortfristiga fordringar	16 946	15 444	14 330
Kassa och bank			
Kassa och bank	407 736	535 446	431 401
Summa kassa och bank	407 736	535 446	431 401
Summa omsättningstillgångar	424 682	550 890	445 731
Summa tillgångar	1 335 675	2 025 884	1 356 724

Balansräkning i sammandrag forts.

Moderbolaget, tkr	2024-06-30	2023-06-30	2023-12-31
Eget kapital och skulder			
Eget kapital			
Bundet eget kapital			
Aktiekapital	46 587	46 563	46 584
Summa bundet eget kapital	46 587	46 563	46 584
Fritt eget kapital			
Balanserat resultat	1 273 165	1 975 099	1 873 331
Årets resultat	-6 606	-4 749	-573 841
Summa fritt eget kapital	1 266 559	1 970 350	1 299 490
Summa eget kapital	1 313 146	2 016 913	1 346 074
Kortfristiga skulder			
Leverantörsskulder	2 455	655	934
Skulder till koncernföretag	-	-	2 016
Skatteskulder	123	-	139
Övriga skulder	3 062	1 597	1 018
Upplupna kostnader och förutbetalda intäkter	16 889	6 719	6 543
Summa kortfristiga skulder	22 529	8 971	10 650
Summa eget kapital och skulder	1 335 675	2 025 884	1 356 724



Förändring i eget kapital


Moderbolaget, TKr

	Aktiekapital	Balanserat resultat	Årets resultat	Summa eget kapital
Ingående balans 2023-01-01	46 563	2 887 066	-911 966	2 021 662
Omföring resultat fg år	-	-911 966	911 966	-
Periodens resultat	-	-	-4 749	-4 749
Utgående balans 2023-06-30	46 563	1 975 099	-4 749	2 016 913
Ingående balans 2023-01-01	46 563	2 887 066	-911 966	2 021 662
Omföring resultat fg år	-	-911 966	911 966	-
Återköp av aktier	-9 138	-91 353	-	-100 491
Kostnad återköp av aktier	-	-1 256	-	-1 256
Fondemission	9 159	-9 159	-	-
Periodens resultat	-	-	-573 841	-573 841
Utgående balans 2023-12-31	46 584	1 873 331	-573 841	1 346 074
Ingående balans 2024-01-01	46 584	1 873 331	-573 841	1 346 074
Omföring resultat fg år	-	-573 841	573 841	-
Återköp av aktier	-2 953	-23 043	-	-25 996
Kostnad återköp av aktier	-	-325	-	-325
Fondemission	2 956	-2 956	-	-
Periodens resultat	-	-	-6 606	-6 606
Utgående balans 2024-06-30	46 587	1 273 165	-6 606	1 313 146



Kassaflödesanalys i sammandrag

Moderbolaget, tkr	apr-jun 2024	apr-jun 2023	jan-jun 2024	jan-jun 2023	jan-dec 2023
Resultat efter finansiella poster	-3 244	-1 801	-6 606	-4 749	-574 551
Justeringar för poster som ej ingår i kassaflödet	-30	-	-30	-	564 000
Kassaflöde från den löpande verksamheten före förändring av rörelsekapital	-3 274	-1 801	-6 636	-4 749	-10 551
Kassaflöde från förändring av rörelsekapitalet	8 666	1 023	6 580	1 713	4 893
Kassaflöde från den löpande verksamheten	5 392	-778	-56	-3 036	-5 658
Kassaflöde från investeringsverksamheten	3 198	-7 340	2 682	-7 340	-7 017
Kassaflöde från finansieringsverksamheten	-26 321	-	-26 321	-	-101 747
Periodens kassaflöde	-17 731	-8 118	-23 695	-10 377	-114 422
Likvida medel vid periodens början	425 437	543 565	431 401	545 823	545 823
Periodens kassaflöde	-17 731	-8 118	-23 695	-10 377	-114 422
Kursdifferens i likvida medel	30	-	30	-	-
Likvida medel vid periodens slut	407 736	535 446	407 736	535 446	431 401



Noter

Not 1. Redovisningsprinciper

Denna delårsrapport har upprättats i enlighet med Årsredovisningslagen och BFNAR 2012:1 Årsredovisning och koncernredovisning (K3). Redovisningsprinciperna har inte förändrats jämfört med årsredovisningen för 2023.

Alla jämförelsesiffror avser motsvarande period föregående år om inget annat anges.

Not 2. Risker och osäkerhetsfaktorer

Athanase Innovation AB är genom sin verksamhet exponerat för risker och osäkerhetsfaktorer. Information om risker och osäkerhetsfaktorer återfinns på sidorna 20-21 i årsredovisningen för 2023. Årsredovisningen finns tillgänglig på bolagets hemsida: www.athanaseinnovation.com.

Not 3. Transaktioner med närstående

Under andra kvartalet har tidigare utställt lån, samt ränta, genom en riktad nyemission omvandlats till eget kapital i Ivisys. Aktieägartillskott har lämnats till dotterbolag i koncernen.

Not 4. Värdetförändring värdepapper

Koncernen, tkr	apr-jun 2024	apr-jun 2023	jan-jun 2024	jan-jun 2023	jan-dec 2023
Orealiserad värdetförändring	16 769	3 100	48 726	14 011	22 566
- varav noterat	16 774	8 204	46 726	14 012	21 590
- varav onoterat	-5	-5 104	2 000	-1	976
Realiserad värdetförändring	-	-1 239	-	-1 239	-1 239
- varav noterat	-	-	-	-	-
- varav onoterat	-	-1 239	-	-1 239	-1 239
Summa värdetförändring	16 769	1 861	48 726	12 773	21 327

Not 5. Finansiella anläggningstillgångar

Koncernen, tkr	apr-jun 2024	apr-jun 2023	jan-jan 2024	jan-jan 2023	jan-dec 2023
Ingående värde andelar i intresseföretag	5 516	-	6 292	-	-
Förvärv andelar i intresseföretag	-	7 761	-	7 761	7 761
Andelar av intresseföretags resultat efter skatt	-379	-	-915	-	-988
Avskrivning goodwill	-	-	-240	-	-481
Nedskrivning	-5 137	-	-5 137	-	-
Utgående värde andelar i intresseföretag	-	7 761	-	7 761	6 292
Ingående värde värdepapper	134 526	105 915	102 569	95 003	95 003
Förvärv	-	-	-	-	-
Avyttring	-	-13 761	-	-13 761	-13 761
Värdeförändring	16 769	1 861	48 726	12 772	21 327
Utgående värde värdepapper	151 295	94 015	151 295	94 015	102 569
<i>Varav:</i>					
Ingående värde noterade värdepapper	95 593	49 859	65 641	44 051	44 051
Värdeförändring	16 774	8 204	46 726	14 012	21 590
Utgående värde noterade värdepapper	112 367	58 063	112 367	58 063	65 641
Ingående värde onoterade värdepapper	38 933	56 056	36 928	50 952	50 952
Avyttring*	-	-13 761	-	-13 761	-13 761
Värdeförändring	-5	-6 343	2 000	-1 239	-263
Utgående värde onoterade värdepapper	38 928	35 952	38 928	35 952	36 928

*Befintligt innehav i RaceID på 2,8 Mkr ansågs avyttrat som onoterat innehav i samband med att innehavet omklassificerades till intresseföretag vid tidpunkten för tilläggsinvesteringen i utgången av andra kvartalet 2023.



Information

Revision

Denna rapport har inte varit föremål för översiktlig granskning av bolagets revisorer.

Aktien

Aktien är listad på Nasdaq First North Growth Market sedan 30 september 2021. Kortnamn är ATIN. Certified advisor: Mangold Fondkommission AB, tel +46 (0)8 503 015 50, e-mail: ca@mangold.se.

Kommande rapporttillfällen

5 november 2024, Rapport för tredje kvartalet 2024
21 februari 2025, Rapport för fjärde kvartalet 2024

För ytterligare information kontakta

Peter Laveson, VD
Telefon: +46 70 433 99 99
E-mail: peter@athanaseinnovation.com

Malin Norrman, CFO & IR
Telefon: +46 70 678 85 00
E-mail: malin@athanaseinnovation.com

Alternativt se bolagets hemsida: www.athanaseinnovation.com

Athanase Innovation AB (publ)
Org nr 559098-0909
Birger Jarlsgatan 6, 4 tr
114 34 Stockholm

Stockholm 12 juli 2024

Peter Laveson
Verkställande direktör

