

Delårsrapport juli-september 2024

Delårsrapport juli-september 2024

Juli – september 2024

- Nettoomsättningen uppgick till 49,7 Mkr (3,5).
- Värdeförändringen från värdepapper uppgick till -16,3 Mkr (6,0).
- Rörelseresultatet uppgick till -28,1 Mkr (-15,4).

Januari – september 2024

- Nettoomsättningen uppgick till 85,9 Mkr (3,5).
- Värdeförändringen från värdepapper uppgick till 32,4 Mkr (18,7).
- Rörelseresultatet uppgick till -23,7 Mkr (-51,9).

Händelser under tredje kvartalet 2024

- Styrelsen har utnyttjat bemyndigandet om syntetiska återköp av aktier och Pareto Securities AB, har via swapavtal, förvärvat 525 186 aktier.
- Styrelsen har beslutat att inleda en strategisk översyn av Bolagets fondverksamhet och driftskostnader. Styrelsen har också beslutat att avbryta arbetet med Industrial Tech fonden.

Händelser efter rapportperiodens utgång

- Styrelsen föreslår att extra bolagsstämma den 5 november 2024 beslutar om ett frivilligt inlösenprogram till Bolagets aktieägare. Inlösenvederlaget ska uppgå till 24 kronor kontant per aktie. Styrelsen har även beslutat att föreslå att stämman beslutar om minskning av aktiekapitalet genom indragning av syntetiska återköpta aktier, inom ramen för Bolagets syntetiska återköpsprogram.



VD har ordet

Kära aktieägare,

Den 27 september 2024 informerade vi att styrelsen i Athanase Innovation beslutade om att inleda en strategisk översyn av bolagets verksamhet och driftkostnader samt förutsättningarna för ett frivilligt inlösenprogram. Styrelsen har nu kommit fram till att detta inlösenprogram ska genomföras och vi har därmed kallat till en extra bolagsstämma den 5 november för aktieägarna att fatta beslut i frågan. Ett frivilligt inlösenprogram, där aktieägare ges möjlighet att lösa in hela eller delar av sitt aktieinnehav mot en kontant betalning om 24 kronor per aktie, ger de aktieägare som inte vill vara med i bolagets framtida utveckling möjlighet att skifta aktier mot en kontant betalning. För aktieägares kännedom utgör ett inlösenpris om 24 kronor per aktie en premie om ca 39,8 procent mot de senaste 12 månadernas volymviktade genomsnittspris för bolagets aktie på Nasdaq First North Growth Market innan inlösenprogrammets offentliggörande, en premie om 22,3 procent mot de senaste 3 månadernas volymviktade genomsnittspris, och en premie om ca 26,3 procent mot stängningskursen dagen innan inlösenprogrammets offentliggörande. Ifall du som aktieägare väljer att inte lösa in dina aktier i inlösenprogrammet kommer ditt procentuella ägande i bolaget att öka, förutsatt att andra aktieägare väljer att lösa in sina aktier.

Vårt löpande arbete med översyn av driftkostnaderna har så här långt resulterat i att kostnadsbesparingar om ca 5 Mkr på årsbasis, med full effekt senast från hösten 2025, har realiserats. Vad beträffar fondverksamheten kvarstår styrelsens uppfattning om att nuvarande marknadsförutsättningar för att resa externt kapital till egna fonder är mycket utmanande. Styrelsen bedömer att det inte är

aktuellt att göra ett nytt försök i närtid, men det kommer inte att vara helt avskrivet för framtiden. Därtill kvarstår också vårt intresse för att undersöka samarbeten med eller investeringar i andra fondaktörer.

Vår tro på det helägda dotterbolaget Ivisys är fortsatt stark, och i linje med tidigare kommunikation ser vi potential på främst den amerikanska marknaden där Ivisys nu har totalt nio installerade produkter. Dessa maskiner är fördelade på sex kunder med god potential till merförsäljning efter utvärdering och bevisad drift. Ivisys kommer även framgent utgöra ett stort fokusområde för Athanase Innovation och, om rätt förutsättningar uppstår, är vi även positiva till att ta in externa delägare. Detta kan dock försvåras eftersom vår aktie handlas till hög rabatt jämfört med substansvärdet.

Styrelsen har noga övervägt frågan om fortsatt notering av aktierna och funnit att förutsättningarna för en väl fungerande och likvid börshandel i aktien är sådana att en fortsatt notering är av mycket tveksamt värde. Styrelsens bedömning är därför att det vore bäst om aktierna avnoteras från Nasdaq First North Growth Market och avser lägga fram förslag om avnotering under fjärde kvartalet 2024.

Koncernens utveckling under årets tredje kvartal

Under det tredje kvartalet har Ivisys erhållit två ytterligare ordrar om totalt 7,5 Mkr gällande bolagets standardiserade produkt PalletAI. Order har inkommit från två nya kunder, en på den amerikanska marknaden och en i Europa. Försäljningen i Europa avser produkten PalletAI Inbound, som är en utveckling av PalletAI, där även pall med packat gods kan avsynas. Denna produkt är mycket spännande då den adresserar en helt ny marknad för Ivisys.





Vi kan glädjande också rapportera att vårt intressebolag RaceID, vars värde vi av försiktighetsskäl skrev ner till 0 under det andra kvartalet, lyckades genomföra en kapitalanskaffning, om än under utmanande förutsättningar och villkor. Vi spelade en central roll i denna "räddningsaktion" genom att göra vissa eftergifter med bolagets, likväl våra aktieägares, bästa i fokus. Med tanke på förutsättningarna har vi dock valt att inte justera vårt värde på aktier i intressebolag.

Den avbrutna satsningen på Industrial Tech-fonden som kommunicerades i ett särskilt pressmeddelande fredagen den 27 september innebär en engångskostnad om ca 2,5 Mkr som belastar resultatet i det tredje kvartalet. Fonden har nu avregistrerats hos Finansinspektionen, FI. Vid översyn av effekterna av den avbrutna Industrial Tech-fonden så har vi valt att göra en nedskrivning i moderbolaget om 78 Mkr av andelar i dotterbolag ämnat för fondförvaltningsverksamhet. Nedskrivningen har ingen kassapåverkan och påverkar inte heller koncernens resultat- och balansräkning.

Under kvartalet har Styrelsen utnyttjat bemyndigandet om syntetiska återköp av aktier från i våras och Pareto Securities AB, har via swapavtal, förvärvat 525 186 aktier. Dessa kommer att behandlas på kommande extra bolagsstämma.

Koncernens nettoomsättning för årets tredje kvartal uppgick till 49,7 Mkr, jämfört med 3,5 Mkr motsvarande kvartal 2023. Den mycket höga tillväxten följer som ett resultat av

att Ivisys planenligt slutlevererat på delar av sin orderbok av PalletAI-produkten med minimala förseningar. Detta är mycket glädjande.

Värdeförändring från värdepapper uppgick för det tredje kvartalet till -16,3 Mkr, jämfört med 6,0 Mkr 2023. Värdeförändringen utgörs till -16,4 Mkr av noterade innehav, och 0,1 Mkr av onoterade innehav.

Vårt rörelseresultat (ebit) för det tredje kvartalet landade på -28,1 Mkr, jämfört med -15,4 Mkr motsvarande kvartal 2023.

Senaste händelseutveckling och framtid

Ivisys orderbok, kvar att intäktsföra, uppgick vid utgången av det tredje kvartalet till 53,3 Mkr och vi bedömer att vår pipeline med nya potentiella produktförsäljningar är bra. Efter kvartalets utgång så har Ivisys erhållit ytterligare en order på en Pallet AI-produkt från en ny amerikansk kund, och under november månad ställer Ivisys ut på en stor branschmessa, Pack Expo, i USA. För att ytterligare stärka förutsättningarna har Ivisys beslutat om att etablera en demo- och testcell för PalletAI. Syftet med cellen är att öka effektiviteten i arbetet med framtida produktpassningar samt installationer, med signifikant ökat kundvärde som resultat.

Vi fortsätter att vara i frekvent dialog med våra portföljbolag, och bistår när och om behov föreligger. Sammanfattningsvis upplever vi att portföljbolagens position om något har förbättrats under hösten.

Peter Laveson, VD
5 november 2024



Verksamheten

Athanase Innovation är en investeringsorganisation med fokus på privata och publika innovationsbolag. Vår investeringsstrategi erbjuder enkla sätt att investera i tillgångar som tidigare varit svårtillgängliga för investerare på börsen. Vi är långsiktiga ägare som inte har en fast investeringshorisont. Det gör att vi kan följa och stödja våra investeringar så länge det är gynnsamt.

Bolaget har en stark balansräkning kombinerat med en planerad multifondstrategi till vilka vi tillhandahåller startkapitalet. Fonderna kommer att ha dedikerade fokusområden som tillåter mer precision i investeringarna.

Athanase Innovation har även ett helägt dotterbolag som heter Ivisys. De utvecklar och säljer PalletAI, en avancerad maskininspektionsenhet som används för automatisk kvalitetskontroll, avsyning och mätning av pallar. Ivisys ingår i vår koncernredovisning.

Händelser under tredje kvartalet

Styrelsen har beslutat att utnyttja bemyndigandet från bolagsstämman den 8 maj att genomföra syntetiska återköp av aktier och har via swapavtal med Pareto Securities AB förvärvat 525 186 aktier.








Styrelsen har beslutat att inleda en strategisk översyn av Bolagets fondverksamhet och driftskostnader. Styrelsen har också beslutat att avbryta arbetet med Industrial Tech fonden. Athanase Innovation har anmält, och Finansinspektionen har avregistrerat, de bolag som var avsedda att förvalta Industrial Tech strategin.

Händelser efter rapportperiodens utgång

Styrelsen föreslår att extra bolagsstämma den 5 november 2024 beslutar om ett frivilligt inlösenprogram till Bolagets aktieägare genom minskning av aktiekapitalet med högst 12 090 000 kronor och med indragning av högst 6 000 000 aktier. Inlösenvederlaget ska uppgå till 24 kronor kontant per aktie, totalt högst 144 000 000 kronor vid inlösen av 6 000 000 aktier. Styrelsen har även beslutat att föreslå att stämman beslutar om minskning av aktiekapitalet genom indragning av syntetiska återköpta aktier, inom ramen för Bolagets syntetiska återköpsprogram.



Våra investeringar

Företag	Beskrivning	Huvudkontor	Datum för investering	Webbsida
 zalaris	Mjukvara för HR	Oslo, Norge	Februari 2021	zalaris.com
 IVISYS	Bildanalys	Stockholm, Sverige	Februari 2021	ivisys.com
 CloudNC	Mjukvara för tillverkningsindustri	London, England	Februari 2022	cloudnc.com
 flyttsmart	Tjänster vid flytt	Stockholm, Sverige	Mars 2022	flyttsmart.se
 Discord	Plattform för chatt och community	San Francisco, USA	Mars 2022	discord.com
	Plattform för arrangörer och deltagare av motionslopp	Stockholm, Sverige	Maj 2022	raceid.com
 Lifesum [®]	Tjänst för kosthållning och motion	Stockholm, Sverige	Maj 2022	lifesum.com

Ekonomisk information

Nettoomsättning

Koncernens nettoomsättning i tredje kvartalet uppgick till 49,7 Mkr (3,5) som i sin helhet kommer från det helägda dotterbolaget Ivisys. Nettoomsättningen för niomånadersperioden uppgick till 85,9 Mkr (3,5).

Värdeförändring värdepapper

Värdeförändring från värdepapper uppgick till -16,3 Mkr (6,0) för tredje kvartalet. Värdeförändringen av noterade värdepapper uppgick till -16,4 Mkr (6,4) och värdeförändringen från onoterade värdepapper uppgick till 0,1 Mkr (-0,4). Värdeförändringen för niomånadersperioden uppgick till 32,4 Mkr (18,7), varav 30,3 Mkr (20,4) avser noterade och 2,1 Mkr (-1,7) avser onoterade värdepapper.

Rörelseresultat

Koncernens rörelseresultat för tredje kvartalet uppgick till -28,1 Mkr (-15,4). Rörelseresultatet för niomånadersperioden uppgick till -23,7 Mkr (-51,9).

Koncernens rörelsekostnader har ökat med 37,5 Mkr jämfört med tredje kvartalet 2023 och med 64,4 Mkr jämfört med niomånadersperioden 2023. Kostnadsökningen är primärt hänförlig till Ivisys kostnad för sålda varor och förnödenheter.

Ivisys uppvisar ett negativt rörelseresultat för tredje kvartalet vilket belastar koncernens rörelseresultat med -0,4 Mkr (-11,4). Ivisys rörelseresultat för niomånadersperioden uppgick till -17,6 Mkr (-40,0).

I samband med förvärvet av Ivisys uppstod en goodwillpost som skrivs av på fem år. Avskrivningen av goodwill från förvärvet av Ivisys belastar rörelseresultatet med -3,3 Mkr (-3,3) för tredje kvartalet och med -9,9 Mkr (-9,9) för niomånadersperioden.

Resultat från andelar i intresseföretag belastar rörelseresultatet med 0,0 Mkr (-0,7) i det tredje kvartalet och med -6,3 Mkr (-0,7) för niomånadersperioden.

Resultat från finansiella poster

Koncernen har skrivit ned värdet på konvertibellån i RacelD med -5,0 Mkr (0,0) i det andra kvartalet vilket påverkar resultatet för niomånadersperioden med -5,0 Mkr (0,0).

Investeringar

Under tredje kvartalet har koncernen inte gjort någon investering (0) eller avyttring (0). Under niomånadersperioden har koncernen inte gjort någon investering (5) eller avyttring (-11).

Kassaflöde och likvida medel

Tredje kvartalets kassaflöde uppgick till -1,6 Mkr (-63,2) och likvida medel uppgick till 426,2 Mkr (537,6). Kassaflödet för niomånadersperioden uppgick till -30,6 Mkr (-98,5). Niomånadersperiodens negativa kassaflöde är huvudsakligen hänförligt till återköp av aktier för -26,3 Mkr (-50,8).

Moderbolaget

Moderbolagets nettoomsättning för tredje kvartalet uppgick till 0,1 Mkr (0,1) och avser ekonomisk förvaltning av dotterbolag. Nettoomsättningen för niomånadersperioden uppgick till 0,2 Mkr (0,2).

Moderbolagets rörelseresultat för tredje kvartalet uppgår till -8,0 Mkr (-4,8) och -21,4 Mkr (-16,1) för niomånadersperioden.

Moderbolaget har gjort en nedskrivning av andelar i dotterbolag på -78,0 Mkr (0,0) i det tredje kvartalet. Nedskrivningen är hänförlig till andelar i dotterbolag ämnat för fondförvaltningsverksamhet.

Moderbolagets kassaflöde för tredje kvartalet uppgick till -6,6 Mkr (-49,8) och -30,3 Mkr (-60,2) för niomånadersperioden.

Nyckeltal och resultat per aktie

Koncernen	jul-sep 2024	jul-sep 2023	jan-sep 2024	jan-sep 2023	jan-dec 2023
Resultat per aktie, kr*	-1,07	-0,35	-0,79	-1,41	-1,89
Rörelseresultat, tkr	-28 083	-15 416	-23 689	-51 901	-79 202
Värdeförändring värdepapper, tkr	-16 285	5 962	32 441	18 735	21 327
Likvida medel vid periodens slut, tkr	426 200	537 619	426 200	537 619	457 249
Soliditet, %	87,5	91,5	87,5	91,5	92,8
Antal aktier vid periodens slut	23 648 028	28 054 251	23 648 028	28 054 251	25 248 826
Genomsnittligt antal aktier	23 648 028	29 580 431	24 401 688	30 549 236	29 774 327

*Det finns ingen utspädningseffekt och resultat per aktie efter utspädning är därmed identisk med resultat per aktie enligt ovan.

Finansiella rapporter

Resultaträkning i sammandrag

Koncernen, tkr	Not	jul-sep 2024	jul-sep 2023	jan-sep 2024	jan-sep 2023	jan-dec 2023
Nettoomsättning		49 742	3 475	85 899	3 475	19 273
Värdoförändring värdepapper	4	-16 285	5 962	32 441	18 735	21 327
Övriga rörelseintäkter		1 615	1 517	6 577	4 506	6 481
Summa intäkter		35 072	10 954	124 917	26 716	47 081
Råvaror och förnödenheter		-36 533	-2 019	-64 813	-2 019	-22 816
Övriga externa kostnader		-13 028	-10 136	-32 433	-30 189	-39 816
Personalkostnader		-10 146	-10 105	-34 410	-34 609	-47 316
Avskrivningar och nedskrivningar		-3 432	-3 419	-10 223	-11 108	-14 530
Övriga rörelsekostnader		-16	-4	-435	-5	-336
Summa rörelsekostnader		-63 155	-25 683	-142 314	-77 930	-124 814
Andelar i intresseföretags resultat		-	-687	-6 292	-687	-1 469
Rörelseresultat		-28 083	-15 416	-23 689	-51 901	-79 202
Resultat från övriga värdepapper och fordringar		-	-	-5 000	-	-
Ränteintäkter och liknande resultatposter		3 086	5 328	10 394	12 127	16 612
Räntekostnader och liknande resultatposter		-274	-155	-891	-3 409	-4 631
Summa finansposter		2 812	5 173	4 503	8 718	11 981
Resultat efter finansiella poster		-25 271	-10 243	-19 186	-43 183	-67 221
Skatt		-	-	-	127	10 957
Periodens resultat		-25 271	-10 243	-19 186	-43 056	-56 264
Hänförligt till moderföretagets aktieägare		-25 271	-10 243	-19 111	-43 056	-56 264
Hänförligt till innehav utan bestämmande inflytande		0	-	-75	-	-



Balansräkning i sammandrag

Koncernen, tkr

	Not	2024-09-30	2023-09-30	2023-12-31
Tillgångar				
Anläggningstillgångar				
Immateriella anläggningstillgångar		20 352	33 709	30 370
Materiella anläggningstillgångar		838	960	861
Finansiella anläggningstillgångar				
Andelar i intresseföretag	5	-	7 074	6 292
Värdepapper	5	135 010	99 977	102 569
Uppskjuten skattefordran		30 790	19 842	30 790
Långsiktiga fordringar hos intresseföretag		5 000	10 000	10 000
Övriga långsiktiga fordringar		422	130	122
Summa finansiella anläggningstillgångar		171 222	137 023	149 773
Summa anläggningstillgångar		192 412	171 692	181 004
Omsättningstillgångar				
Varulager		23 594	35 789	32 196
Kundfordringar		14 725	6 164	5 096
Skattefordran		-	88	-
Övriga fordringar		1 904	1 155	2 744
Förutbetalda kostnader och upplupna fordringar		13 650	10 638	4 892
Kassa och bank		426 200	537 619	457 249
Summa omsättningstillgångar		480 073	591 453	502 177
Summa tillgångar		672 485	763 145	683 181



Balansräkning i sammandrag

Koncernen, tkr

2024-09-30

2023-09-30

2023-12-31

Eget kapital och skulder

Eget kapital

Aktiekapital	46 587	46 570	46 584
Övrigt tillskjutet kapital	437 754	437 754	437 754
Annat eget kapital inklusive årets resultat	103 991	213 647	149 748
Eget kapital hänförligt till moderföretagets aktieägare	588 332	697 971	634 086
Innehav utan bestämmande inflytande	12	-	-
Summa eget kapital	588 344	697 971	634 086

Långfristiga skulder

Långfristiga skulder	-	351	328
Summa långfristiga skulder	-	351	328

Kortfristiga skulder

Förskott från kunder	30 427	40 104	27 559
Leverantörsskulder	13 965	11 541	6 851
Skatteskulder	3 006	-	2 234
Övriga skulder	9 082	3 116	1 328
Upplupna kostnader och förutbetalda intäkter	27 661	10 062	10 795
Summa kortfristiga skulder	84 141	64 823	48 767
Summa eget kapital och skulder	672 485	763 145	683 181



Förändring i eget kapital

Koncernen, tkr

	Aktiekapital	Övrigt tillskjutet kapital	Annat eget kapital inkl årets resultat	Summa	Innehav utan bestämmande inflytande	Summa eget kapital
Ingående balans 2023-01-01	46 563	437 754	307 569	791 886	-	791 886
Periodens resultat	-	-	-43 056	-43 056	-	-43 056
Återköp av aktier	-4 481	-	-45 708	-50 189	-	-50 189
Kostnad återköp av aktier	-	-	-627	-627	-	-627
Fondemission	4 488	-	-4 488	-	-	-
Valutakursdifferenser utländska dotterbolag	-	-	-43	-43	-	-43
Utgående balans 2023-09-30	46 570	437 754	213 647	697 971	-	697 971
Ingående balans 2023-01-01	46 563	437 754	307 569	791 886	-	791 886
Periodens resultat	-	-	-56 264	-56 264	-	-56 264
Återköp av aktier	-9 138	-	-91 353	-100 491	-	-100 491
Kostnad återköp av aktier	-	-	-1 256	-1 256	-	-1 256
Fondemission	9 159	-	-9 159	-	-	-
Valutakursdifferenser utländska dotterbolag	-	-	211	211	-	211
Utgående balans 2023-12-31	46 584	437 754	149 748	634 086	-	634 086
Ingående balans 2024-01-01	46 584	437 754	149 748	634 086	-	634 086
Periodens resultat	-	-	-19 111	-19 111	-75	-19 186
Förändring innehav utan bestämmande inflytande	-	-	-85	-85	87	3
Återköp av aktier	-2 953	-	-23 043	-25 996	-	-25 996
Kostnad återköp av aktier	-	-	-325	-325	-	-325
Fondemission	2 956	-	-2 956	-	-	-
Valutakursdifferenser utländska dotterbolag	-	-	-238	-238	-	-238
Utgående balans 2024-09-30	46 587	437 754	103 991	588 332	12	588 344



Kassaflödesanalys i sammandrag

Koncernen, tkr	jul-sep 2024	jul-sep 2023	jan-sep 2024	jan-sep 2023	jan-dec 2023
Resultat efter finansiella poster	-25 271	-10 243	-19 186	-43 183	-67 221
Justeringar för poster som ej ingår i kassaflödet	19 898	-2 807	-10 786	-4 056	-2 442
Kassaflöde från den löpande verksamheten före förändring av rörelsekapital	-5 373	-13 050	-29 972	-47 239	-69 663
Kassaflöde från förändring av rörelsekapitalet	-2 514	637	17 922	-6 475	-13 738
Kassaflöde från den löpande verksamheten	-7 887	-12 413	-12 050	-53 714	-83 401
Kassaflöde från investeringsverksamheten	-	16	-145	6 067	5 897
Kassaflöde från finansieringsverksamheten	6 315	-50 839	-18 445	-50 887	-101 841
Periodens kassaflöde	-1 572	-63 236	-30 640	-98 534	-179 345
Likvida medel vid periodens början	428 115	599 962	457 249	639 277	639 277
Periodens kassaflöde	-1 572	-63 236	-30 640	-98 534	-179 345
Kursdifferens i likvida medel	-343	893	-409	-3 124	-2 683
Likvida medel vid periodens slut	426 200	537 619	426 200	537 619	457 249

Resultaträkning i sammandrag

Moderbolaget, tkr	jul-sep 2024	jul-sep 2023	jan-sep 2024	jan-sep 2023	jan-dec 2023
Nettoomsättning	50	50	150	150	200
Övriga rörelseintäkter	1 541	1 518	5 940	4 445	6 073
Summa intäkter	1 591	1 568	6 090	4 595	6 273
Övriga externa kostnader	-6 012	-3 803	-17 563	-11 988	-18 563
Personalkostnader	-3 523	-2 550	-9 741	-8 744	-12 191
Övriga rörelsekostnader	-36	-4	-222	-5	-336
Summa rörelsekostnader	-9 571	-6 357	-27 526	-20 737	-31 090
Rörelseresultat	-7 980	-4 789	-21 436	-16 142	-24 817
Resultat från andelar i koncernföretag	-78 000	-	-78 000	-	-564 000
Övriga ränteintäkter och liknande resultatposter	2 768	3 797	9 618	10 410	14 275
Räntekostnader och liknande resultatposter	-	-	-	-10	-9
Summa resultat från finansiella poster	-75 232	3 797	-68 382	10 400	-549 734
Resultat efter finansiella poster	-83 212	-992	-89 818	-5 741	-574 551
Bokslutsdispositioner	-	-	-	-	710
Skatt	-	-	-	-	-
Periodens resultat	-83 212	-992	-89 818	-5 741	-573 841

Balansräkning i sammandrag

Moderbolaget, tkr	2024-09-30	2023-09-30	2023-12-31
Tillgångar			
Anläggningstillgångar			
Finansiella anläggningstillgångar			
Andelar i koncernföretag	832 933	1 474 993	910 993
Summa finansiella anläggningstillgångar	832 933	1 474 993	910 993
Summa anläggningstillgångar	832 933	1 474 993	910 993
Omsättningstillgångar			
Kortsiktiga fordringar			
Kundfordringar	259	498	272
Skattefordran	-	88	-
Fordringar hos koncernföretag	8 158	11 337	11 971
Övriga fordringar	268	78	46
Förutbetalda kostnader och upplupna intäkter	8 392	2 412	2 041
Summa kortfristiga fordringar	17 077	14 413	14 330
Kassa och bank			
Kassa och bank	400 920	485 631	431 401
Summa kassa och bank	400 920	485 631	431 401
Summa omsättningstillgångar	417 997	500 044	445 731
Summa tillgångar	1 250 990	1 975 038	1 356 724



Balansräkning i sammandrag forts.

Moderbolaget, tkr	2024-09-30	2023-09-30	2023-12-31
Eget kapital och skulder			
Eget kapital			
Bundet eget kapital			
Aktiekapital	46 587	46 570	46 584
Summa bundet eget kapital	46 587	46 570	46 584
Fritt eget kapital			
Balanserat resultat	1 273 166	1 924 276	1 873 331
Årets resultat	-89 818	-5 741	-573 841
Summa fritt eget kapital	1 183 348	1 918 534	1 299 490
Summa eget kapital	1 229 935	1 965 104	1 346 074
Kortfristiga skulder			
Leverantörsskulder	326	2 282	934
Skulder till koncernföretag	-	-	2 016
Skatteskulder	144	-	139
Övriga skulder	438	361	1 018
Upplupna kostnader och förutbetalda intäkter	20 147	7 291	6 543
Summa kortfristiga skulder	21 055	9 933	10 650
Summa eget kapital och skulder	1 250 990	1 975 038	1 356 724



Förändring i eget kapital


Moderbolaget, TKr

	Aktiekapital	Balanserat resultat	Årets resultat	Summa eget kapital
Ingående balans 2023-01-01	46 563	2 887 066	-911 966	2 021 662
Omföring resultat fg år	-	-911 966	911 966	-
Återköp av aktier	-4 481	-45 708		-50 189
Kostnad återköp av aktier	-	-627		-627
Fondemission	4 489	-4 489		
Periodens resultat	-	-	-5 741	-5 741
Utgående balans 2023-09-30	46 570	1 924 276	-5 741	1 965 104
Ingående balans 2023-01-01	46 563	2 887 066	-911 966	2 021 662
Omföring resultat fg år	-	-911 966	911 966	-
Återköp av aktier	-9 138	-91 353	-	-100 491
Kostnad återköp av aktier	-	-1 256	-	-1 256
Fondemission	9 159	-9 159	-	-
Periodens resultat	-	-	-573 841	-573 841
Utgående balans 2023-12-31	46 584	1 873 331	-573 841	1 346 074
Ingående balans 2024-01-01	46 584	1 873 331	-573 841	1 346 074
Omföring resultat fg år	-	-573 841	573 841	-
Återköp av aktier	-2 953	-23 043	-	-25 996
Kostnad återköp av aktier	-	-325	-	-325
Fondemission	2 956	-2 956	-	-
Periodens resultat	-	-	-89 818	-89 818
Utgående balans 2024-09-30	46 587	1 273 166	-89 818	1 229 935



Kassaflödesanalys i sammandrag

Moderbolaget, tkr	jul-sep 2024	jul-sep 2023	jan-sep 2024	jan-sep 2023	jan-dec 2023
Resultat efter finansiella poster	-83 212	-992	-89 818	-5 741	-574 551
Justeringar för poster som ej ingår i kassaflödet	78 180	-	78 150	-	564 000
Kassaflöde från den löpande verksamheten före förändring av rörelsekapital	-5 032	-992	-11 668	-5 741	-10 551
Kassaflöde från förändring av rörelsekapitalet	-3 196	1 994	3 384	3 702	4 893
Kassaflöde från den löpande verksamheten	-8 228	1 001	-8 284	-2 039	-5 658
Kassaflöde från investeringsverksamheten	1 592	-	4 274	-7 337	-7 017
Kassaflöde från finansieringsverksamheten	-	-50 816	-26 321	-50 816	-101 747
Periodens kassaflöde	-6 636	-49 815	-30 331	-60 192	-114 422
Likvida medel vid periodens början	407 736	535 446	431 401	545 823	545 823
Periodens kassaflöde	-6 636	-49 815	-30 331	-60 192	-114 422
Kursdifferens i likvida medel	-180	-	-150	-	-
Likvida medel vid periodens slut	400 920	485 631	400 920	485 631	431 401



Noter

Not 1. Redovisningsprinciper

Denna delårsrapport har upprättats i enlighet med Årsredovisningslagen och BFNAR 2012:1 Årsredovisning och koncernredovisning (K3). Redovisningsprinciperna har inte förändrats jämfört med årsredovisningen för 2023.

Alla jämförelsesiffror avser motsvarande period föregående år om inget annat anges.

Not 2. Risker och osäkerhetsfaktorer

Athanase Innovation AB är genom sin verksamhet exponerat för risker och osäkerhetsfaktorer. Information om risker och osäkerhetsfaktorer återfinns på sidorna 20-21 i årsredovisningen för 2023. Årsredovisningen finns tillgänglig på bolagets hemsida: www.athanaseinnovation.com.

Not 3. Transaktioner med närstående

Under tredje kvartalet har inga transaktioner med närstående skett.

Not 4. Värdeförändring värdepapper

Koncernen, tkr	jul-sep 2024	jul-sep 2023	jan-sep 2024	jan-sep 2023	jan-dec 2023
Orealiserad värdeförändring	-16 285	5 962	32 441	19 974	22 566
- varav noterat	-16 420	6 427	30 306	20 439	21 590
- varav onoterat	135	-465	2 135	-465	976
Realiserad värdeförändring	-	-	-	-1 239	-1 239
- varav noterat	-	-	-	-	-
- varav onoterat	-	-	-	-1 239	-1 239
Summa värdeförändring	-16 285	5 962	32 441	18 735	21 327

Not 5. Finansiella anläggningstillgångar

Koncernen, tkr

	jul-sep 2024	jul-sep 2023	jan-sep 2024	jan-sep 2023	jan-dec 2023
Ingående värde andelar i intresseföretag	0	7 761	6 292	-	-
Förvärv andelar i intresseföretag	-	-	-	7 761	7 761
Andelar av intresseföretags resultat efter skatt	-	-447	-915	-447	-988
Avskrivning goodwill	-	-240	-240	-240	-481
Nedskrivning	-	-	-5 137	-	-
Utgående värde andelar i intresseföretag	0	7 074	0	7 074	6 292
Ingående värde värdepapper	151 295	94 015	102 569	95 003	95 003
Förvärv	-	-	-	-	-
Avyttring	-	-	-	-13 761	-13 761
Värdeförändring	-16 285	5 962	32 440	18 735	21 327
Utgående värde värdepapper	135 010	99 977	135 009	99 977	102 569
<i>Varav:</i>					
Ingående värde noterade värdepapper	112 367	58 063	65 641	44 051	44 051
Värdeförändring	-16 420	6 427	30 306	20 439	21 590
Utgående värde noterade värdepapper	95 947	64 490	95 947	64 490	65 641
Ingående värde onoterade värdepapper	38 928	35 952	36 928	50 952	50 952
Avyttring*	-	-	-	-13 761	-13 761
Värdeförändring	135	-465	2 135	-1 704	-263
Utgående värde onoterade värdepapper	39 063	35 487	39 063	35 487	36 928

*Befintligt innehav i RaceID på 2,8 Mkr ansågs avyttrat som onoterat innehav i samband med att innehavet omklassificerades till intresseföretag vid tidpunkten för tilläggsinvesteringen i utgången av andra kvartalet 2023.



Information

Revision

Denna rapport har varit föremål för översiktlig granskning av bolagets revisorer.

Aktien

Aktien är listad på Nasdaq First North Growth Market sedan 30 september 2021. Kortnamn är ATIN. Certified advisor: Mangold Fondkommission AB, tel +46 (0)8 503 015 50, e-mail: ca@mangold.se.

Kommande rapporttillfällen

5 november 2024, Extra bolagsstämma
21 februari 2025, Rapport för fjärde kvartalet 2024

För ytterligare information kontakta

Peter Laveson, VD
Telefon: +46 70 433 99 99
E-mail: peter@athanaseinnovation.com

Malin Norrman, CFO & IR
Telefon: +46 70 678 85 00
E-mail: malin@athanaseinnovation.com

Alternativt se bolagets hemsida: www.athanaseinnovation.com

Athanase Innovation AB (publ)
Org nr 559098-0909
Birger Jarlsgatan 6, 4 tr
114 34 Stockholm

Stockholm 5 november 2024

Peter Laveson
Verkställande direktör



Revisorns granskningsrapport

Athanase Innovation AB, org.nr 559098-0909

Till styrelsen i Athanase Innovation AB

Inledning

Vi har utfört en översiktlig granskning av den finansiella delårsinformationen i sammandrag (delårsrapporten) för Athanase Innovation AB per 30 september 2024 och den niomånadersperiod som slutade per detta datum. Det är styrelsen och verkställande direktören som har ansvaret för att upprätta och presentera denna delårsrapport i enlighet med årsredovisningslagen. Vårt ansvar är att uttala en slutsats om denna delårsrapport grundad på vår översiktliga granskning.

Den översiktliga granskningens inriktning och omfattning

Vi har utfört vår översiktliga granskning i enlighet med International Standard on Review Engagements ISRE 2410 *Översiktlig granskning av finansiell delårsinformation utförd av företagets valda revisor*. En översiktlig granskning består av att göra förfrågningar, i första hand till personer som är ansvariga för finansiella frågor och redovisningsfrågor, att utföra analytisk granskning och att vidta andra översiktliga granskningsåtgärder. En översiktlig granskning har en annan inriktning och en betydligt mindre omfattning jämfört med den inriktning och omfattning som en revision enligt

International Standards on Auditing och god revisionssed i övrigt har.

De granskningsåtgärder som vidtas vid en översiktlig granskning gör det inte möjligt för oss att skaffa oss en sådan säkerhet att vi blir medvetna om alla viktiga omständigheter som skulle kunna ha blivit identifierade om en revision utförts. Den uttalade slutsatsen grundad på en översiktlig granskning har därför inte den säkerhet som en uttalad slutsats grundad på en revision har.

Slutsats

Grundat på vår översiktliga granskning har det inte kommit fram några omständigheter som ger oss anledning att anse att delårsrapporten inte, i allt väsentligt, är upprättad i enlighet med årsredovisningslagen.

Stockholm det datum som framgår av elektronisk signatur

Ernst & Young AB

Jesper Nilsson
Auktoriserad revisor